

# **RELATÓRIO GERENCIAL DO CONTROLE DE ACESSO DE VEÍCULOS**

- 1. Resultados**
- 2. Gráficos**

RELATÓRIO GERENCIAL DO CONTROLE DE ACESSO DE VEÍCULOS

1. Resultados

Total de acesso de veículos por tipo de veículo

Tipo de Veículo	JANEIRO	FEVEREIRO	MARÇO	ABRIL	MAIO	JUNHO	JULHO	AGOSTO	SETEMBRO	OUTUBRO	NOVEMBRO	DEZEMBRO
PRÓPRIA EMPRESA	0	0	0	0	0	0	0	2	0	0	0	0
TERCEIRIZADO	0	0	0	0	0	0	0	2	0	0	0	0
PARTICULAR	0	0	0	0	0	0	0	4	0	0	0	0
	0	0	0	0	0	0	0	0	0	0	0	0
	0	0	0	0	0	0	0	0	0	0	0	0
	0	0	0	0	0	0	0	0	0	0	0	0
	0	0	0	0	0	0	0	0	0	0	0	0
	0	0	0	0	0	0	0	0	0	0	0	0
	0	0	0	0	0	0	0	0	0	0	0	0
	0	0	0	0	0	0	0	0	0	0	0	0
	0	0	0	0	0	0	0	0	0	0	0	0

Tempo de permanência em horas por tipo de veículo

Tipo de Veículo	JANEIRO	FEVEREIRO	MARÇO	ABRIL	MAIO	JUNHO	JULHO	AGOSTO	SETEMBRO	OUTUBRO	NOVEMBRO	DEZEMBRO
PRÓPRIA EMPRESA	0:00:00	0:00:00	0:00:00	0:00:00	0:00:00	0:00:00	0:00:00	39:39:10	0:00:00	0:00:00	0:00:00	0:00:00
TERCEIRIZADO	0:00:00	0:00:00	0:00:00	0:00:00	0:00:00	0:00:00	0:00:00	0:29:48	0:00:00	0:00:00	0:00:00	0:00:00
PARTICULAR	0:00:00	0:00:00	0:00:00	0:00:00	0:00:00	0:00:00	0:00:00	23:53:00	0:00:00	0:00:00	0:00:00	0:00:00
	0:00:00	0:00:00	0:00:00	0:00:00	0:00:00	0:00:00	0:00:00	0:00:00	0:00:00	0:00:00	0:00:00	0:00:00
	0:00:00	0:00:00	0:00:00	0:00:00	0:00:00	0:00:00	0:00:00	0:00:00	0:00:00	0:00:00	0:00:00	0:00:00
	0:00:00	0:00:00	0:00:00	0:00:00	0:00:00	0:00:00	0:00:00	0:00:00	0:00:00	0:00:00	0:00:00	0:00:00
	0:00:00	0:00:00	0:00:00	0:00:00	0:00:00	0:00:00	0:00:00	0:00:00	0:00:00	0:00:00	0:00:00	0:00:00
	0:00:00	0:00:00	0:00:00	0:00:00	0:00:00	0:00:00	0:00:00	0:00:00	0:00:00	0:00:00	0:00:00	0:00:00
	0:00:00	0:00:00	0:00:00	0:00:00	0:00:00	0:00:00	0:00:00	0:00:00	0:00:00	0:00:00	0:00:00	0:00:00
	0:00:00	0:00:00	0:00:00	0:00:00	0:00:00	0:00:00	0:00:00	0:00:00	0:00:00	0:00:00	0:00:00	0:00:00

RELATÓRIO GERENCIAL DO CONTROLE DE ACESSO DE VEÍCULOS

Tempo de permanência em dias por tipo de veículo

Tipo de Veículo	JANEIRO	FEVEREIRO	MARÇO	ABRIL	MAIO	JUNHO	JULHO	AGOSTO	SETEMBRO	OUTUBRO	NOVEMBRO	DEZEMBRO
PRÓPRIA EMPRESA	0	0	0	0	0	0	0	2	0	0	0	0
TERCEIRIZADO	0	0	0	0	0	0	0	0	0	0	0	0
PARTICULAR	0	0	0	0	0	0	0	1	0	0	0	0
	0	0	0	0	0	0	0	0	0	0	0	0
	0	0	0	0	0	0	0	0	0	0	0	0
	0	0	0	0	0	0	0	0	0	0	0	0
	0	0	0	0	0	0	0	0	0	0	0	0
	0	0	0	0	0	0	0	0	0	0	0	0
	0	0	0	0	0	0	0	0	0	0	0	0
	0	0	0	0	0	0	0	0	0	0	0	0
	0	0	0	0	0	0	0	0	0	0	0	0

Total de acessos acumulado no ano

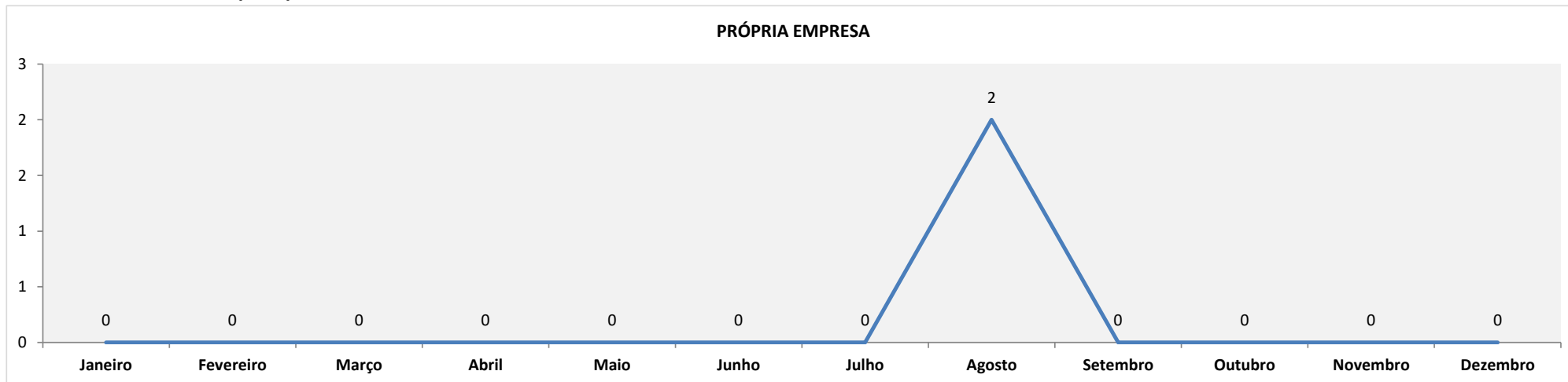
Tipo de Veículo	Total	%
PRÓPRIA EMPRESA	2	25%
TERCEIRIZADO	2	25%
PARTICULAR	4	50%
	0	0%
	0	0%
	0	0%
	0	0%
	0	0%
	0	0%
	0	0%

Tempo de permanência em horas acumulado no ano

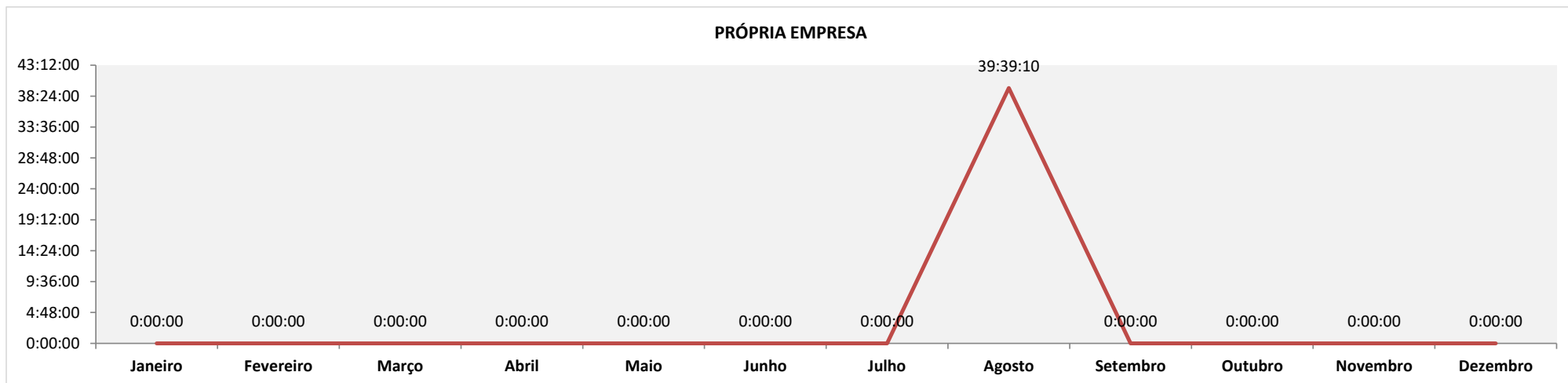
Tipo de Veículo	Total	%
PRÓPRIA EMPRESA	39:39:10	62%
TERCEIRIZADO	0:29:48	1%
PARTICULAR	23:53:00	37%
	0:00:00	0%
	0:00:00	0%
	0:00:00	0%
	0:00:00	0%
	0:00:00	0%
	0:00:00	0%
	0:00:00	0%

2. Gráficos

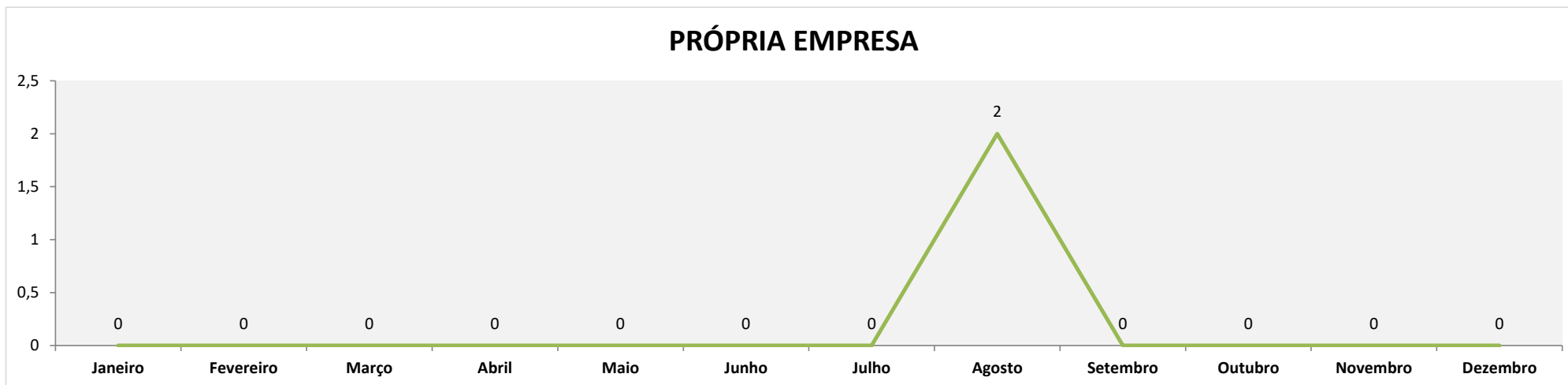
Total de acesso de veículos por tipo de veículo



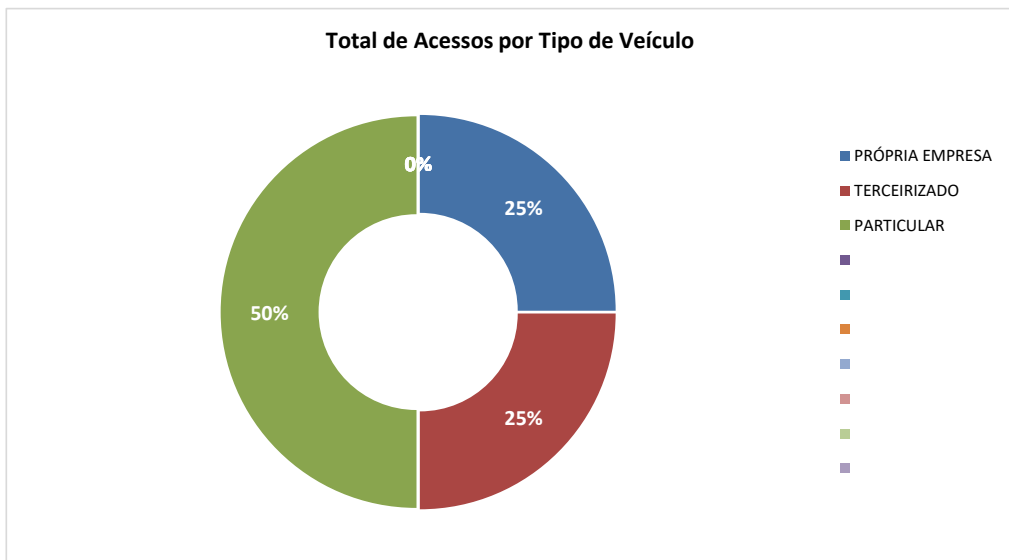
Tempo de permanência em horas por tipo de veículo



Tempo de permanência em dias por tipo de veículo



Total de acessos acumulado no ano



Tempo de permanência em horas acumulado no ano

