

Relatório Impresso da Planilha de

Cadastro de Membros da Igreja

01. Resultados consolidados

02. Gráficos

01. Resultados Consolidados

Idades			
Média das Idades	Maior idade	Menor idade	Média tempo de batismo (anos)
36,40	41,00	22,00	7,80

Membros		
Mulheres	Homens	Total
1	4	5

Faixa Etária			
De 18 a 29 anos	De 30 a 45 anos	De 46 a 59 anos	Acima de 59 anos
1	4	0	0

Mês	Batismo	Aniversários
Janeiro	2	0
Fevereiro	3	1
Março	0	1
Abril	0	0
Maior	0	0
Junho	0	0
Julho	0	0
Agosto	0	0
Setembro	0	0
Outubro	0	0
Novembro	0	3
Dezembro	0	0

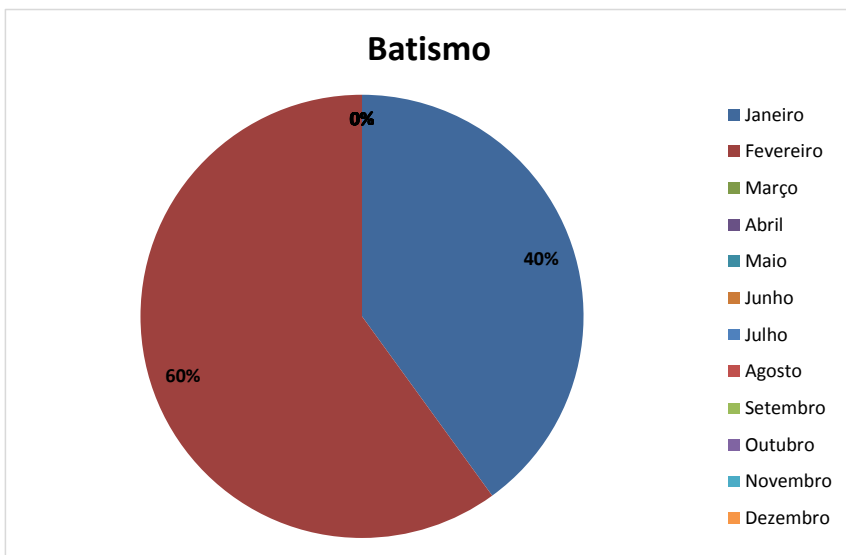
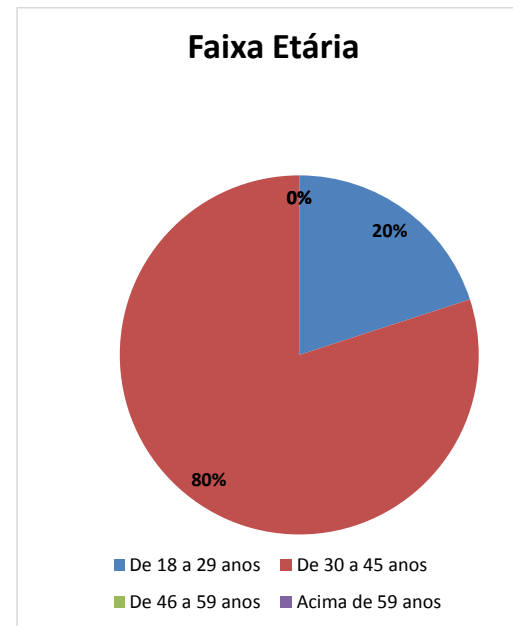
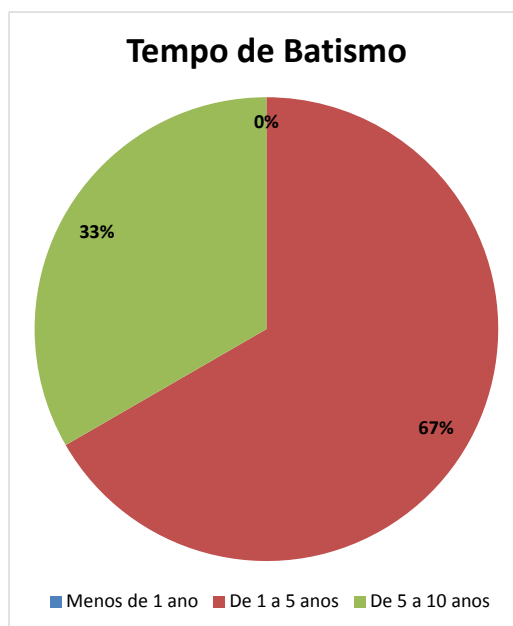
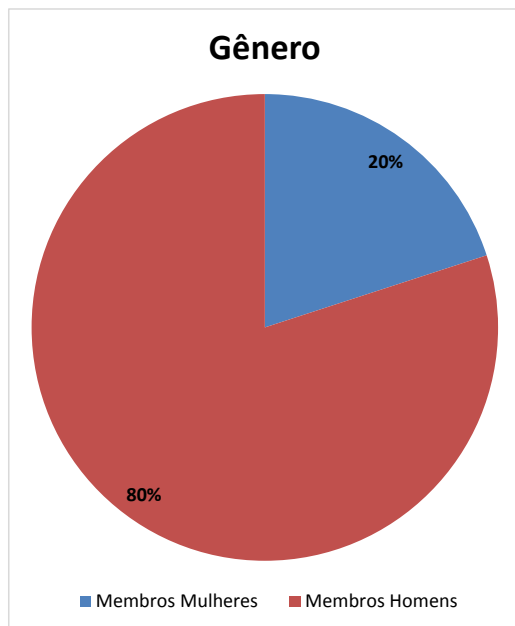
Escolaridade	
Ensino Fundamental Incompleto	0,0%
Ensino Fundamental Completo	0,0%
Ensino Médio Incompleto	0,0%
Ensino Médio Completo	20,0%
Ensino Superior Incompleto	0,0%
Ensino Superior Completo	20,0%
Pós-graduação Incompleta	0,0%
Pós-graduação Completa	60,0%
Mestrado Incompleto	0,0%
Mestrado Completo	0,0%
Doutorado Incompleto	0,0%
Doutorado Completo	0,0%
Pós-doutorado Incompleto	0,0%
Pós-doutorado Completo	0,0%

Estado Civil		
Solteiro(a)	1	20,0%
Casado(a)	1	20,0%
Divorciado(a)	3	60,0%
Separado(a)	0	0,0%
Viúvo(a)	0	0,0%

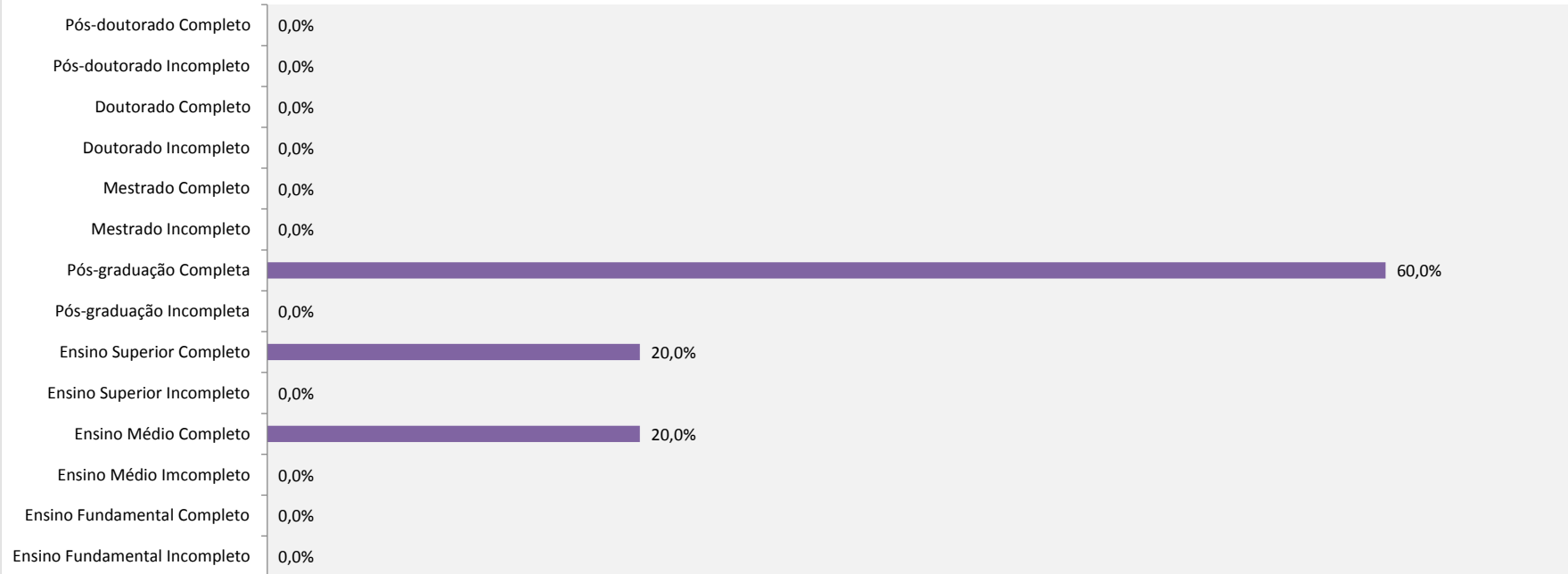
Posição Ocupada		
Pastor(a)	0	0,0%
Presbítero	0	0,0%
Evangelista	1	20,0%
Diácono(isa)	1	20,0%
Cooperador(a)	0	0,0%
Aspirante	0	0,0%

Consagração		
Consagrado(a)	1	20,0%
Recebido(a)	1	20,0%
Apresentado(a)	1	20,0%
Batizado(a)	2	40,0%

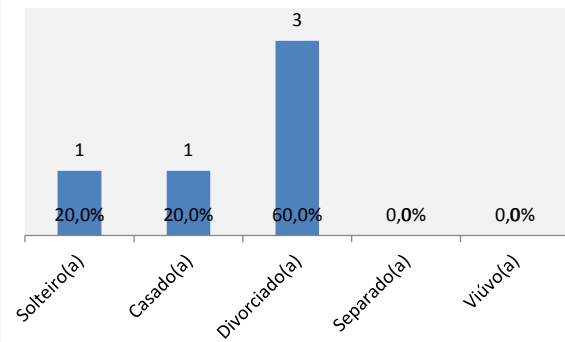
02. Gráficos



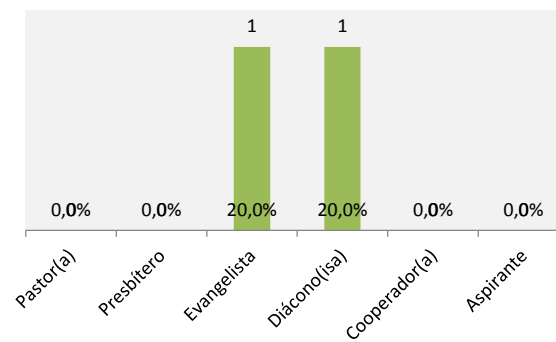
Escolaridade



Estado Civil



Posição Ocupada



Consagração

